

# 【 チンスポイラー 】

適合車種 Kawasaki Z900RS / Z900RS CAFE

Parts No. 189-1800~189-1820

この度はチンスポイラーをご購入いただき、誠にありがとうございます。

- 製品を取り付け・ご使用前に、本説明書及び同梱のコーションラベルをお読みください。
- 各 부품の締め付けトルクなどは、車輛のメーカーが発行するサービスマニュアルをご参照下さい。
- 本製品は FRP/ カーボン製品となりますので、性質上の個体差がございます。

その為お使いのエキゾーストマフラーに干渉する場合はお手数をおかけいたしますが、  
切削加工をお願い致します。

## 【 動画による取り付けマニュアル 】

本製品につきましては、公式 Youtube チャンネルにて取り付け動画を公開しております。右のQRコードからアクセスできますので、本書と合わせてご覧ください。



キット内容			補修部品
①	チンスポイラー本体	1 pc	189-1800/2
②	右前 マウントステー	1 pc	
③	右後 マウントステー	1 pc	
④	左前 マウントステー	1 pc	
⑤	左後 マウントステー	1 pc	
⑥	マウントグロメット	4 pc	189-1600/4
⑦	マウントカラー	4 pc	189-1600/3
⑧	M6x20 ボタンキャップボルト	4 pc	
⑨	M6 フラットワッシャー	4 pc	
⑩	M8x25 キャップボルト	1 pc	
⑪	M8 フラットワッシャー	1 pc	

\*付属品の内容をご確認ください

\*本書では 189-1820 カーボンチンスポイラーの写真を使用しています。



## 【取り付けの前に】

本製品は

- ・車両本体へのステー取付  
→本体装着


の手順で行いますが、車両本体及び製品の微細な個体差により事前の微調整が必要となる場合がございます。



従って一旦ステー・本体とも仮締め状態で位置調整を行い、その後

- ・本体取り外し  
→ステー本締め  
→本体本締め

にて取付完了、となります。



## 【取り付け】

- 車体 4 か所にマウントステーを取り付けます。  
(画像 1-1、1-2)


画像1-1




画像1-2




- ②右側前方マウントステーを⑪キャップボルト、⑩ワッシャーで仮止めします。(画像 2)。




- ③右側後方マウントステー取付位置のボルトを緩め、ステーを挟んだ状態で仮止めします。(画像 3)。



- ④左側前方マウントステー取付位置のボルト 2 か所を緩め、ステーを挟んだ状態で仮止めします。(画像 4)




- ⑤左側後方マウントステー取付位置のボルトを緩め、ステーを挟んだ状態で仮止めします。(画像 5)



- ①本体 4か所の穴に⑥マウントグロメットと⑦マウントカラーを装着します。  
(画像 6)


\*⑦マウントカラーが入りにくい場合はシリコンスプレー等を少し塗布すると入りやすくなります。



- スポイラーのエッジとマフラーが接触すると傷がついてしまう可能性があるため、仮止めの段階では事前に接触部に養生テープなどを軽く巻いて作業してください。  
(画像 7)



- 養生が出来た本体を⑧ボタンキャップボルトと⑨フラットワッシャーで仮止めします。  
(画像 8)




- 特にマフラーとのクリアランスを確認し、必要であればステー位置を調整します。  
(画像 9)

\*ステーの調整で収まらない場合は切削加工をお願いいたします。




- 位置が決まれば一旦本体を外し、ステーを本締めします。本体に貼っていた養生テープは外します。(画像 10)。



- 本体を取付・本締めします。  
\*締めすぎないようにご注意ください

取り付け後走行約 100 kmを目安に再度各部点検を行い、改めて増し締めを行って下さい。(画像 11)。



#### 【定期点検】

- 走行約 500 km毎を目安に、各部ボルトの緩みや異常が無いか定期点検を行ってください。



製品に関するご不明な点やご質問がございましたら、お気軽に当社までお問い合わせください。

株式会社ピーエムシー

〒656-2131 兵庫県淡路市志筑 3071

TEL0799-60-0101 E-mail : info@win-pmc.com

営業時間：月曜～金曜 + 第 2・4 土曜日 9：00～17：00

(第 1・3・5 土曜、日曜、祝日は定休日)

